



Английский язык в трехмерной онлайн-среде

для детей от 6 до 12 лет

Почему Little Bridge?

Лучший способ выучить иностранный язык – пожить в стране, в которой на нем говорят. К сожалению, для большинства учащихся это невозможно. Поэтому погружение в виртуальный 3D-мир, где можно познакомиться с людьми и стать частью англоязычного сообщества, является отличной альтернативой. Рассказы, стихи и диалоги Little Bridge помогают заложить основу для изучения английского языка, в чем на практике убедились многие педагоги.

Little Bridge включает широкий набор интерактивных игр и видеоматериалов, которые вовлекают учеников в процесс обучения и мотивируют их на изучение языка, развивая четыре ключевых навыка: аудирование, говорение, чтение и письмо. Тщательно структурированная программа способствует эффективному обучению и подготовке учащихся к сдаче признанных на международном уровне экзаменов по английскому языку Cambridge YLE.

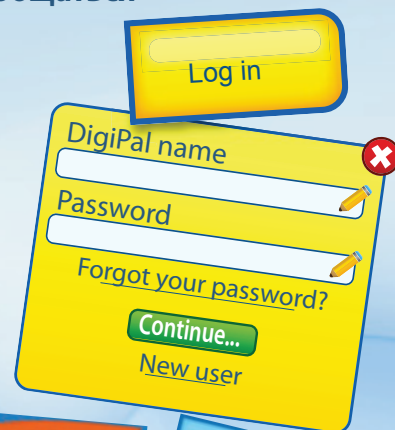
Little Bridge не только приносит удовольствие детям при обучении в классе – учащиеся, имеющие дома доступ в Интернет, могут использовать ее и после уроков. Причем в программе можно не только выполнять разнообразные задания, но и общаться на английском языке с другими учениками со всего мира в виртуальном сообществе DigiPals.

Ученики действительно добиваются успехов в изучении английского благодаря программе Little Bridge!



Вход в программу Little Bridge

Чтобы попасть на страницу ученика, зайдите на сайт: www.littlebridge.com, щелкните на желтой кнопке Log in на странице (справа сверху) и введите имя пользователя DigiPal и пароль.



Мир Little Bridge


По обеим сторонам экрана вы увидите две основные навигационные панели инструментов Little Bridge. Панель инструментов слева предоставляет доступ к структурированным занятиям в школе Little Bridge и инструментам поддержки (Dictionary, Grammar Factory). Панель инструментов справа переносит вас в виртуальный 3D-мир, социальную сеть и сообщество DigiPals, где ученики могут обучаться и практиковаться в англоязычной среде.



www.littlebridge.com



Школа в Little Bridge



Основная часть обучения происходит именно здесь. В школе имеется 6 уровней, каждый уровень состоит из 8 разделов. Каждому разделу соответствует ящик, в котором находятся 8 заданий. Их нужно выполнять по порядку.

Кроме основных заданий в ящиках, вы можете также использовать песни, словарные игры и упражнения на развитие речи. Все это вы найдете в классной комнате, когда выберете необходимый уровень.




Инструменты в Little Bridge



Под этим заголовком вы найдете инструменты поддержки – Grammar Factory и Dictionary. Grammar Factory раскрывает все тайны грамматики и наглядно показывает, как устроен английский язык. В Dictionary даны переводы всех слов, которые встречаются в программе. Щелкнув на слово, можно также услышать, как оно произносится.

Баллы в Little Bridge



Выбирая слева меню Scores, а затем Scoreboard, учащиеся могут в любой момент посмотреть свои результаты. Во время выполнения задания баллы отображаются на экране в виде звездочек. За выполнение задания на отлично ученики получают розочку, а за успешное выполнение всех заданий учащиеся завоевывают кубки и призы, которые выставляются в Trophy Cabinet.

Игры в Little Bridge



Игры являются наградой за хорошую работу. Чтобы открыть игру, которая прилагается к каждому двум разделам, учащиеся должны выполнить все задания на отлично.

Собачка Домино в Little Bridge



Этот виртуальный питомец предназначен прежде всего для развлечения. Ученики могут заботиться о Домино, учить его разным трюкам, но для этого им придется общаться с ним по-английски!



Система управления обучением (LMS)

Чтобы войти в эту систему, введите имя пользователя DigiPal и пароль на странице: www.littlebridge.com/lms.

Система управления обучением позволяет учителю не только увидеть успехи каждого ученика в программе, но и посмотреть, какое из сотни заданий ученик выполнил правильно, а в каком допустил ошибки. В LMS учитель может отправлять сообщения своим ученикам, контролировать, к каким уровням, модулям и заданиям они имеют доступ, давать им проверочные работы по мере готовности.

Системой очень легко пользоваться, и вы быстро поймете всю ценность этого инструмента. Дело в том, что баллы, которые ученики получают за выполненные задания, являются эквивалентом оценок, которые вы обычно ставите в их рабочих тетрадях. Цифровые тетради и система выставления оценок в реальном времени позволят вам понять, с какими заданиями ученики справляются хорошо, а где им необходима помощь.

У вас будет четкое представление о достижениях каждого отдельного ученика и класса в целом. Можно, например, повесить в классе таблицу лидеров по результатам Little Bridge, что в значительной степени мотивирует учащихся на достижение новых успехов.

В коротких видеороликах шаг за шагом объясняется, как пользоваться различными инструментами Системы управления обучением. Щелкните на закладке Help, которая расположена справа, и перед вами появится список имеющихся видеороликов.

Щелкнув на закладке Resources, вы также сможете скачать и распечатать руководство для учителя с рекомендациями по использованию всех ресурсов Little Bridge, дидактические карточки, листы для копирования и аудиофайлы (для каждого из 6 уровней).



Информация об интернет-сообществе DigiPals

При входе в программу вы попадаете на домашнюю страницу My Page.

Здесь дети могут создать свой аватар, указать свои интересы и предпочтения, перейти в свою личную комнату My room.

Эту страницу увидит любой пользователь Little Bridge, если захочет посетить другого ученика из интернет-сообщества DigiPals. Сюда вы всегда можете вернуться, нажав на кнопку My Page (справа в верхней части экрана).

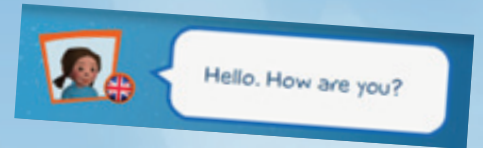




В программе Little Bridge ученик может не только разговаривать со своими виртуальными друзьями (с которыми он уже подружился), но и перейти в World of DigiPals (справа в нижней части экрана), чтобы пообщаться с кем-то другим, просто щелкнув на значке аватара. Это перенесет ученика на страницу другого пользователя. Учащиеся могут добавлять друг друга в друзья, нажав на значок «+» в верхней части страницы, на которую они зашли.



Также на странице World of DigiPals ученики могут вступить в разговор с любым пользователем, щелкнув на одном из облачков с текстом, проплывающих в нижней части экрана.



Использование сообщества DigiPals на уроке

Предлагайте ученикам темы для разговоров, ключевые слова и выражения, которыми дети смогут воспользоваться при общении с виртуальными друзьями. Скорее всего, ваши ученики захотят продолжить переписку с друзьями и из дома.

Обязательно сообщите учащимся, что если они отправляют сообщение кому-то на другой стороне земного шара, то, возможно, ответ получат не сразу.

Аналогично тому, как сообщество DigiPals дает возможность познакомиться учащимся с понятием временных поясов, Little Bridge имеет множество точек соприкосновения с различными предметами: от математики до истории и природоведения.

Ученики, которые только начинают изучать английский, смогут укрепить уверенность в своих силах в письменном общении на английском языке с девочкой Роуз, одним из персонажей Little Bridge (см. Rose's postbox на панели инструментов справа).



Сообщество DigiPals позволяет ученикам практиковаться в общении на английском языке. У них появляется стимул для изучения языка, для них открывается окно в мир через экран компьютера. Опыт, накопленный с момента создания сообщества, показал, что учащимся со всего мира очень нравится общаться друг с другом в школе и дома и что они значительно обогащают свои знания при общении в этом уникальном, безопасном, полностью модерлируемом интернет-сообществе детей, изучающих английский язык.

По вопросам приобретения:
звоните (495) 600-34-05; (495) 221-26-45 (доб.169 и 240);
заходите в интернет-магазин www.store.int-edu.ru
пишите zakaz@int-edu.ru

www.littlebridge.com